



Hoe kan ons team
SALTHO inzetten?

Wat in deze
powerpoint
aan de orde
komt:

- Waarom is inbedden van SALTHO is belangrijk
- Hoe kun je SALTHO inbedden?
- Een stap verder



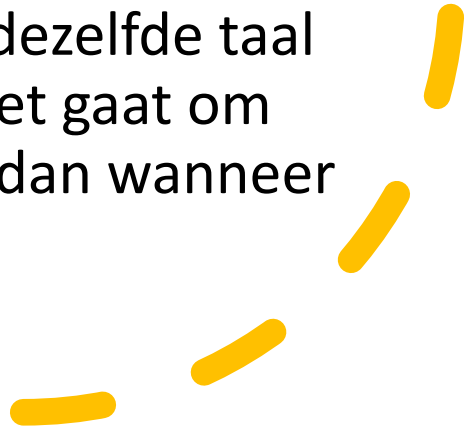
Waarom is inbedden van SALTHO belangrijk?

SALTHO is 'maar' een test en verandert geen gedrag.

Nieuw studeergedrag moet geleerd èn geoefend worden.

Het is belangrijk uit te stralen dat het gewoon en veilig is om over studeerproblemen met elkaar in gesprek te gaan.

Wanneer elk lid van het docententeam dezelfde taal spreekt en dezelfde adviezen geeft als het gaat om effectief studeren, dan is dat krachtiger dan wanneer deze per docent verschillen.



Hoe kun je SALTHO inbedden?

1. SALTHO-uitslag met de student bespreken

Doelen:

- De tips en adviezen die SALTHO geeft, zijn min of meer maatwerk, maar het is vaak nodig de student te helpen deze om te zetten in concrete actie.
- Maakt problemen met studeren bespreekbaar en voorkomt zo 'doormodderen'.
- Geeft gewicht aan het beheersen van goede leerstrategieën.


➤ *Zie ook powerpoint: "In gesprek met de student over de uitslag"*

2. Workshops geven in combinatie met afnemen SALTHO

Doelen:

- Verdiepen van de bewustwording.
- Concrete oefensituatie.
- Van en met elkaar leren is krachtig.
- Stimuleert samen studeren (binding).

➤ *Voor meer informatie lees "Slimmer door het hbo" van Jeanine Baltzer. Dit boekje is te downloaden via de hoofdpagina van deze website.*






Een stap
verder

Het is krachtig studenten *binnen* het reguliere onderwijs te laten oefenen. Je kunt studenten bewust gekozen verwerkingsopdrachten laten maken die specifieke leerstrategieën uitlokken.

In het boekje 'Slimmer door het hbo' vind je veel voorbeelden van dit soort verwerkingsopdrachten. Het boekje is te downloaden via de hoofdpagina van deze website



In andere
powerpoints
vind je
informatie
over

Wat is SALTHO?

Instructies en tips voor docenten voor het
afnemen van de SALTHO

In gesprek met de student over de uitslag

SALTHO en privacy

